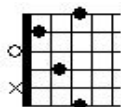


# Bitte korrigieren!



Wie das so ist: Kaum kommt das Songbuch fertig aus der Druckerei, finden sich trotz wiederholter Kontrolle noch kleine Fehlerchen darin – zu spät? Nicht, wenn Du einen Stift zur Hand nimmst und die folgenden kleinen Korrekturen einfach handschriftlich einträgst.

Seite 3: Im untersten Textabschnitt muss es heißen: S. 122, nicht 123). Außerdem muss die Gitarren-Tabulatur korrigiert werden; richtig sieht sie so aus:



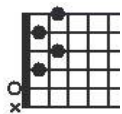
Seite 14: Unter die Titelzeile „Habib Allah“ bitte folgendes schreiben: ***G V = C***

Seite 26: In der zweiten Liedtextzeile muss es statt „word“ richtig heißen: „**name**“

Seite 44: In der ersten Liedtextzeile muss es statt „o“ richtig heißen: „**om**“

Seite 56: Unter die Titelzeile „Sri Ram Jay Ram“ bitte folgendes schreiben: ***G II = A***

Seite 94: In der vorletzten Zeile muss auf „trägst“ der Gitarrengriff **H<sup>0</sup>** bzw. mit Capo **A<sup>0</sup>** stehen, er sieht dann so aus:



Seite 82: Erste Zeile 2. Takt: Über „have“ **D E** schreiben  
Letzte Zeile 2. Takt („love“): ebenfalls **D E** ergänzen

Seite 106: Am Ende der ersten Textzeile muss es heißen: „Son-ne **wärmt mein Ge-müt**“

Seite 113: Ende des 4. Notensystems, über } „schau“: **D** eintragen

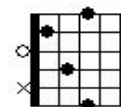
## Danke!

# Bitte korrigieren!



Wie das so ist: Kaum kommt das Songbuch fertig aus der Druckerei, finden sich trotz wiederholter Kontrolle noch kleine Fehlerchen darin – zu spät? Nicht, wenn Du einen Stift zur Hand nimmst und die folgenden kleinen Korrekturen einfach handschriftlich einträgst.

Seite 3: Im untersten Textabschnitt muss es heißen: S. 122, nicht 123). Außerdem muss die Gitarren-Tabulatur korrigiert werden; richtig sieht sie so aus:



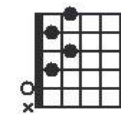
Seite 14: Unter die Titelzeile „Habib Allah“ bitte folgendes schreiben: ***G V = C***

Seite 26: In der zweiten Liedtextzeile muss es statt „word“ richtig heißen: „**name**“

Seite 44: In der ersten Liedtextzeile muss es statt „o“ richtig heißen: „**om**“

Seite 56: Unter die Titelzeile „Sri Ram Jay Ram“ bitte folgendes schreiben: ***G II = A***

Seite 94: In der vorletzten Zeile muss auf „trägst“ der Gitarrengriff **H<sup>0</sup>** bzw. mit Capo **A<sup>0</sup>** stehen, er sieht dann so aus:



Seite 82: Erste Zeile 2. Takt: Über „have“ **D E** schreiben  
Letzte Zeile 2. Takt („love“): ebenfalls **D E** ergänzen

Seite 106: Am Ende der ersten Textzeile muss es heißen: „Son-ne **wärmt mein Ge-müt**“

Seite 113: Ende des 4. Notensystems, über } „schau“: **D** eintragen

## Danke!